


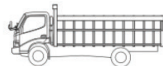
# SPESIFIKASI 115 SD STD - Euro4



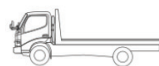
## KAROSERI



Boks (Box)



Bak Terbuka (open cargo)



Los Bak (flat bed)

## PERFORMA

Kecepatan maksimum	122 (km/jam)
Daya tanjak	46,7 tan

## MODEL MESIN

Model	N04C-WY
Model tipe	Mesin Diesel 4 Langkah Segaris, Variable Nozzle Turbocharger, Intercooler, Common Rail
Tenaga maksimum (PS/rpm)	115/2.500 PS/rpm
Daya maksimum	36/1.200-2.200 kg.m/rpm
Jumlah silinder	4
Diameter x langkah piston	104 x 118 mm
Isi silinder	4,009 cc

## KOPLING

Tipe	Pelat Kering Tunggal, Hydraulic Operation
Diameter cakram	300 mm

## TRANSMISI

Tipe	RE50
Perbandingan gigi	
C	
Ke-1	5,342
Ke-2	2,975
Ke-3	1,604
Ke-4	1,000
Ke-5	0,712
Ke-6	-
Ke-7	-
Ke-8	-
Mundur	4,970

## KEMUDI

Tipe	Power Steering (Recirculating Ball Screw)
Minimal radius putar	5,5 m

## SUMBU

Belakang	Full-floating, Single Reduction, Single speed by Hypoid Gearing
Depan	Reverse Elliot, I-Section Beam
Perbandingan gigi akhir	4,625

## REM

Rem utama	Vaccum Servo dengan sirkuit ganda, dilengkapi dengan Booster
Rem pelambat	Terletak pada Pipa Gas Buang
Rem parkir	Internal Expanding pada Output Shaft Transmission

**RODA & BAN**

Ukuran rim	15 x 5.50F-30
Ukuran ban	7.50-15-14PR
Jumlah ban	4 (+1)

**SUSPENSI**

Depan & belakang	Rigid Axle dengan Pegas Daun Semi Elliptic
------------------	--

**TANGKI SOLAR**

Kapasitas	100 liter
-----------	-----------

**BERAT CHASSIS**

Berat kosong	1.980 kg
Berat total kendaraan	5.400 kg

**DIMENSI**

Jarak sumbu roda	2.530 mm
Kabin kesumbu roda belakang	2.050 mm
Total panjang	5.090 mm
Total lebar	1.720 mm
Total tinggi	2.118 mm
Lebar jejak depan	1.415 mm
Lebar jejak belakang	1.420 mm
Julur depan	1.065 mm
Julur belakang	1.495 mm

**SISTEM LISTRIK ACCU**

Accu	12V-100Ah x 1
------	---------------