


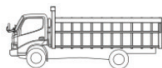
SPESIFIKASI 115 SDL STD - Euro4



KAROSERI



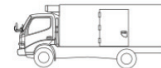
Boks (Box)



Bak Terbuka (open cargo)



Los Bak (flat bed)



Boks Berpendingin (refrigerated box)

PERFORMA

Kecepatan maksimum	122 (km/jam)
Daya tanjak	46,7 tan

MODEL MESIN

Model	N04C-WV
Model tipe	Mesin Diesel 4 Langkah Segaris, Variable Nozzle Turbocharger, Intercooler, Common Rail
Tenaga maksimum (PS/rpm)	115/2.500 PS/rpm
Daya maksimum	36/1.200-2.200 kg.m/rpm
Jumlah silinder	4
Diameter x langkah piston	104 x 118 mm
Isi silinder	4,009 cc

KOPLING

Tipe	Pelat Kering Tunggal, Hydraulic Operation
Diameter cakram	300 mm

TRANSMISI

Tipe	RE50
Perbandingan gigi	
C	
Ke-1	5,340
Ke-2	2,975
Ke-3	1,604
Ke-4	1,000
Ke-5	0,712
Ke-6	-
Ke-7	-
Ke-8	-
Mundur	2,900

KEMUDI

Tipe	Power Steering (Recirculating Ball Screw)
Minimal radius putar	7,3 m

SUMBU

Belakang	Full-floating, Single Reduction, Single speed by Hypoid Gearing
Depan	Reverse Elliot, I-Section Beam
Perbandingan gigi akhir	4,625

REM

Rem utama	Vaccum Servo dengan sirkuit ganda, dilengkapi dengan Booster
Rem pelambat	Terletak pada Pipa Gas Buang
Rem parkir	Internal Expanding pada Output Shaft Transmission

RODA & BAN

Ukuran rim	15 x 5.50F-30
Ukuran ban	7.50-15-14PR
Jumlah ban	4 (+1)

SUSPENSI

Depan & belakang	Rigid Axle dengan Pegas Daun Semi Elliptic
------------------	--

TANGKI SOLAR

Kapasitas	100 liter
-----------	-----------

BERAT CHASSIS

Berat kosong	2,030 kg
Berat total kendaraan	5,400 kg

DIMENSI

Jarak sumbu roda	3.405 mm
Kabin kesumbu roda belakang	2.925 mm
Total panjang	6.430 mm
Total lebar	1.720 mm
Total tinggi	2.115 mm
Lebar jejak depan	1.415 mm
Lebar jejak belakang	1.420 mm
Julur depan	1.065 mm
Julur belakang	1.960 mm

SISTEM LISTRIK ACCU

Accu	12V-100Ah x 1
------	---------------